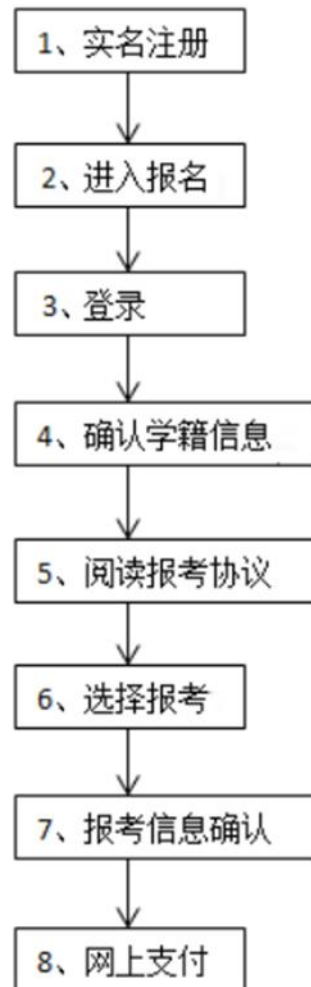


前台：考生报名系统

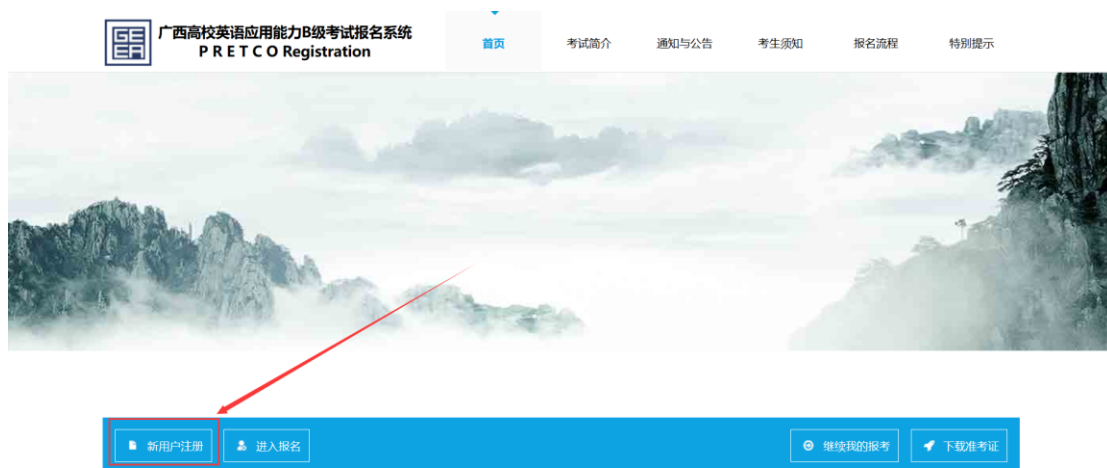
网址：<http://pretco.gxeea.cn:7500/>

操作流程



1. 考生前台注册

- 1) 进入考生前台报名网站：<http://pretco.gxeea.cn:7500/>
- 2) 点击“新用户注册”按钮



3)

在考生注册页面填写考生注册信息

考生注册

注意：1.请使用IE10及以上版本浏览器或者火狐浏览器进行用户注册。

2.必须实名注册，以下五项须填写正确，提交后不可更改。

考生姓名	<input type="text"/>
性别	<input checked="" type="radio"/> 男 <input type="radio"/> 女
证件类型	居民身份证（仅限大陆籍普通考生） <input type="text"/>
证件号码	<input type="text" value="请输入与证件类型相符的证件号码"/>
出生日期	<input type="text" value="请输入出生日期"/>
手机号码	<input type="text" value="11位手机号码"/>
电子邮箱	<input type="text" value="电子邮箱"/>

注意：1.电子邮箱必须验证，验证成功后作为系统的用户名登录使用。

2.如果使用QQ邮箱接收不到验证码，请使用其他邮箱进行注册。

验证码	<input type="text" value="请输入邮箱验证码"/>	获取邮箱验证码
密码	<input type="password" value="8-15位长度（区分大小写）；密码中同时含有：大写字母、小写字母、数字"/>	弱 中
确认密码	<input type="password" value="再次输入密码"/>	

4) 勾选阅读协议，点击“立即注册”按钮

☒ 除了本报名网站发送的提示邮件（短信、电话）以外，我同意接收来自报名和考试的组织方（包括其采用的第三方服务平台）的关于考试相关活动的邮件、短信或电话通知。

☒ 我已阅读并同意《注册协议》

[已有账号？点击登录](#)

立即注册

[证件号码占用申诉](#)

- 5) 注册完成后,点击“ 进入报名”按钮,



点击完报名按钮后,如果此时学生还没有登录,可以在此页面点击“ 登录”按钮

- 6) 进入登录页面,输入用户名和密码,点击“立即登录”按钮,完成登录



- 7) 学生忘记密码

考生登录

 [点击此处刷新](#)

☐ 记住密码 [忘记登录账号?](#) [忘记密码?](#)

立即登录

[没有账号? 点击注册](#)

找回密码



请选择验证方式

 [点击此处刷新](#)

[返回登录页](#) [发送邮件验证](#)

输入邮箱和验证码后点击发送邮件链接

找回密码



修改密码链接已经发送至您的邮箱，请去您的邮箱查看！半小时有效。

[返回登录](#)

把这个链接输入到地址栏,就可以修改密码了

武志莹 您好,

根据您的请求, 请点击<http://enroll.gxeea.cn:7501/naga/login/forget?randomCode=909c92074d5718c34f7091bf270510f15af264210f5c95>

修改您的登录密码。如果链接不能自动跳转, 请尝试拷贝以上链接至浏览器的地址栏访问网页。

为了保障您的账户安全, 本链接自邮件发出后0.5小时内有效。链接失效后, 若需修改密码, 您需要重新到网站申请。

如果修改密码申请不是由您发出, 建议您到网站登录后检查您的账户安全性并修改密码, 以保障您的账户安全。

8) 忘记账号

考生登录

	请输入已验证的邮箱
	密码(区分大小写)
验证码(不区分大小写)	
点击此处刷新	
<input type="checkbox"/> 记住密码	忘记登录账号?
忘记密码?	
立即登录	

[没有账号? 点击注册](#)

点击[忘记账号](#)链接,进入修改账号页面

申请信息

真实姓名*

请输入真实姓名

性别*

☐ 男

☒ 女

证件类型*

居民身份证（仅限大陆籍普通考生）

▼

证件号码*

请输入注册时的证件号码

用于接收信息的邮箱*


请输入用于接收信息的邮箱

上传照片(手持证件的照片)*

浏览...

未选择文件。

示意图



请确保证件信息清楚

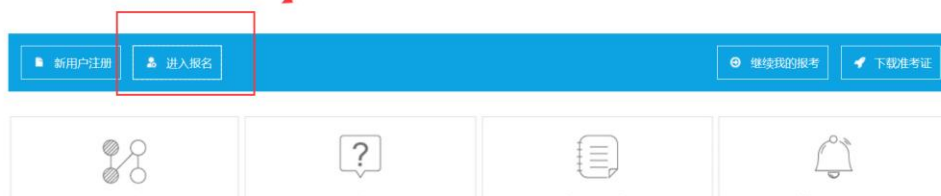
返回登录页

确定

点击“确定”按钮即可。

2. 考生前台报名

- 1) 进入考生前台报名网站：<http://enroll.gxeea.cn:7501/naga/login/new>，且登陆成功。
- 2) 点击“进入报名”按钮



3) 确认学籍信息，并点击“继续报考”按钮

在学籍信息页面确认学籍信息，确认无误后勾选页面下方的“我已确认以上信息无误”信息，并点击“继续报考”按钮。

 广西高校英语应用能力B级考试报名系统
PRETCO Registration

照片 

院系


学籍所在校

报名学校

我已确认以上信息无误 ☒

如果以上信息有误或为空，不得报考，应立即联系学校。使用错误信息报考，错误信息将不可更改。

4) 阅读报考协议，并点击“同意”按钮

 广西高校英语应用能力B级考试报名系统
PRETCO Registration

6. 考生本人理解并同意，在报名成功后，因本网站系统出现问题影响考生本人参加考试，本网站可能提供的补偿仅限于帮助安排重新报名或全额退还报名费，不承担任何其它违约责任。

7. 考生本人理解并同意，考生最终参加考试的地点和时间以考生领取的准考证上注明的地点和时间为准。

8. 报名程序如有任何变化，请以本网站公告为准。

9. 本网站网站所收集的考生个人信息数据仅用于B级考试报名，考生同意广西招生考试院按考务流程获取、处理、存储个人信息数据。

10. 已阅读并清楚地理解了广西高校英语能力B级考试的有关规则和纪律要求，愿意在考试过程中自觉遵守这些规定，保证按规定的程序和要求参加考试，如有违反，自愿按《国家教育考试违规处理办法》有关规定接受处理。

11. 遵守广西高校英语能力B级考试有关报名规定，不弄虚作假，不作违、使用假证明、假证书，如有违反，自愿按规定接受处理。

12. 服从考场工作人员和监考教师管理，自觉遵守考试纪律，考试诚实守信，不违纪，不作弊。

5) 选择报考科目，并点击“报名信息确认”按钮

在选择报考页面勾选报考科目信息，并勾选“我已阅读并同意《报考协议和考生须知》”信息，然后点击“下一步：报名信息确认”按钮。

 广西高校英语应用能力B级考试报名系统
PRETCO Registration

选择笔试考试

选择	科目	考点	考试日期	状态	价格(RMB)
1 <input checked="" type="checkbox"/>	英语应用能力B级考试		2020年12月13日 14:00	可报考	1.00元

2 下一步: 报名信息确认 3 我已阅读并同意《报考协议和考生须知》

6) 确认报考信息，并点击“支付费用”按钮

在报名信息确认页面确认报考信息，确认报考信息无误后勾选“我已确认以上信息无误”信息，并点击“下一步：支付费用”按钮。

 广西高校英语应用能力B级考试报名系统
PRETCO Registration

学籍号: 3
入学年份: 15
年级: 02
院系: 外语系
专业: 英语
班级: 1101
电子邮箱: 123456789@163.com

我已确认以上信息无误 ☒

下一步: 支付费用

7) 点击“立即支付”按钮

 广西高校英语应用能力B级考试报名系统
PRETCO Registration

报考信息

考试名称	单价	数量	小计
英语应用能力B级考试	¥ 1.00	1	¥ 1.00
			应付 ¥ 1.00

立即支付

8) 用支付宝扫描二维码，并进行支付

2、用支付宝或者微信扫描二维码进行支付，支付成功后到个人中心我的报考下查看报名状态。

订单已提交，待支付金额 1 元
订单号：B062018082700000000
二维码：



订单明细 历史订单

报考科目	考点名称	考试日期	单价(RMB)	状态	操作
2018-08-20 21:44:48 订单号: 00000000000000000000 高校英语应用能力考试					
英语应用能力B级考试	广西大学	2018.08.25 上午	1.00	报名成功	下载缴费凭证 下载准考证 报考详情 成绩查询